

# 第5回全国教員 フラッグフットボール大会

2017/12/23

神戸市立王子スタジアム

主  
主  
協

催  
管  
力

NPO法人関西アメリカンフットボール協会  
全国教員フラッグフットボール大会 実行委員会  
公益財団法人日本フラッグフットボール協会

# 第5回全国教員フラッグフットボール大会

名 称	第5回全国教員フラッグフットボール大会
主 催	NPO法人関西アメリカンフットボール協会
主 管	全国教員フラッグフットボール大会 実行委員会
協 力	公益財団法人日本フラッグフットボール協会
日 程	2017年12月23日(祝) 10:00集合 14:00解散(参加チーム数により短縮延長あり)
会 場	王子スタジアム 兵庫県神戸市灘区王子町2-1
雨天対応	主管先へ問い合わせ下さい。
出場資格	教員(有資格者)・体育指導員の男女で構成されるチーム(男子のみ・女子のみ可) 各市町村 小学校他 単位でお申し込みください。
出場申込	全国教員大会参加希望と下記までメールをお送りください。 追ってチーム登録用紙をお送りいたします。 <b>2017年12月15日(金)「チーム登録」を行ってください。</b> 「選手個人登録申請書」を下記、申込み先まで提出して申込
申込み先	duckmac1101@athena.ocn.ne.jp 大会実行委員会代表 鴨谷宛
参加費	無料
競技規則	全国教員大会大会規則2015年度版
服 装	運動のできる格好。運動靴(王子スタジアムは人工芝です) チームが特定できる格好(同色上着)着用 ビブス可
用 具	各チームで大会規則指定の用具を用意すること。 用具がない場合は大会運営部で用意します。
保 険	<b>参加チーム側で保険加入すること。</b>
審 判	各出場チームのスタッフの方にご協力をお願いをさせていただきます。
その他	
問合せ先	全国教員フラッグフットボール大会実行委員会
代表 鴨谷	Mail: duckmac1101@athena.ocn.ne.jp
兵庫県神戸市灘区王子町2-1王子スタジアム内	TEL 090-2388-1599 (かもたに)

## 大会ルール確認

参加学校のチーム数 (各校1チーム もしくは 複数校 1チーム)

参加資格 日本国内の学校 教員(有資格者)・体育指導員

用具(フラッグ・ボール) 下記参照

フィールド 別紙参照

ルール 別紙参照

フラッグフットボールのボールには

**小サイズ** と **中サイズ** が存在します。

今回は小サイズ 子供用ボールを使用します。



## 大会ルール(概要)



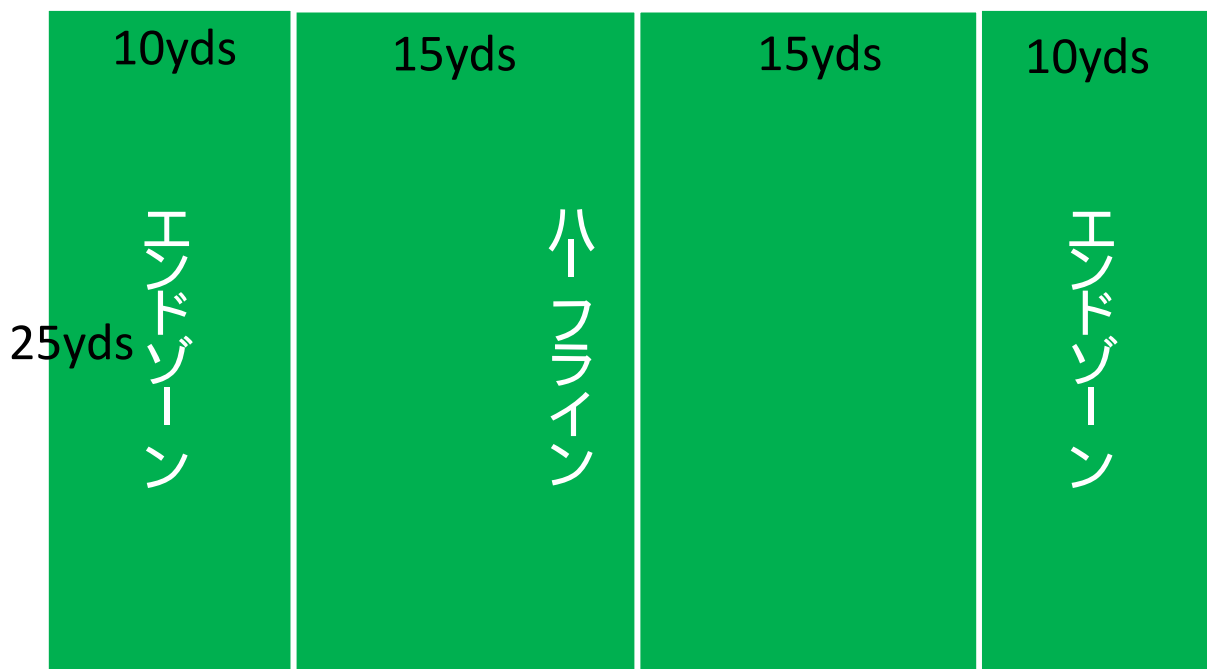
フラッグフットボールは、長方形のフィールドで行い、スクリメージラインによって分けられた5人対5人の選手が、ボールを持って走ったり、パスを投げたりして、相手のゴールにボールを持ち込み、得点を競うゲームです。

- ・攻撃・守備に分かれて、5人対5人でプレーを行います。選手交代は自由です。
- ・攻撃側はスナップでプレーを始め、相手のゴールを目指してランプレーやパスプレーを使い、前進します。
- ・4回までのプレーで相手のハーフラインかゴールにボールを持ち込むと得点になります。1回のプレーでゴールまでボールを持ち込むこともできます。
- ・守備側はボールを持った選手のフラッグを取るか、相手が投げたボールを奪って攻撃側の前進を止めます。
- ・攻撃側が4回でハーフラインを超えないかゴールへ持ち込めないと、攻守が交代します。また、ボールをゴールに持ち込むと得点となり、攻守が交代します。



## 大会ルール確認

### フィールド



## 服装

運動のできる格好

体操服

ビブス

運動のできる靴

スニーカー

スパイク

防寒・タオル・飲み物等

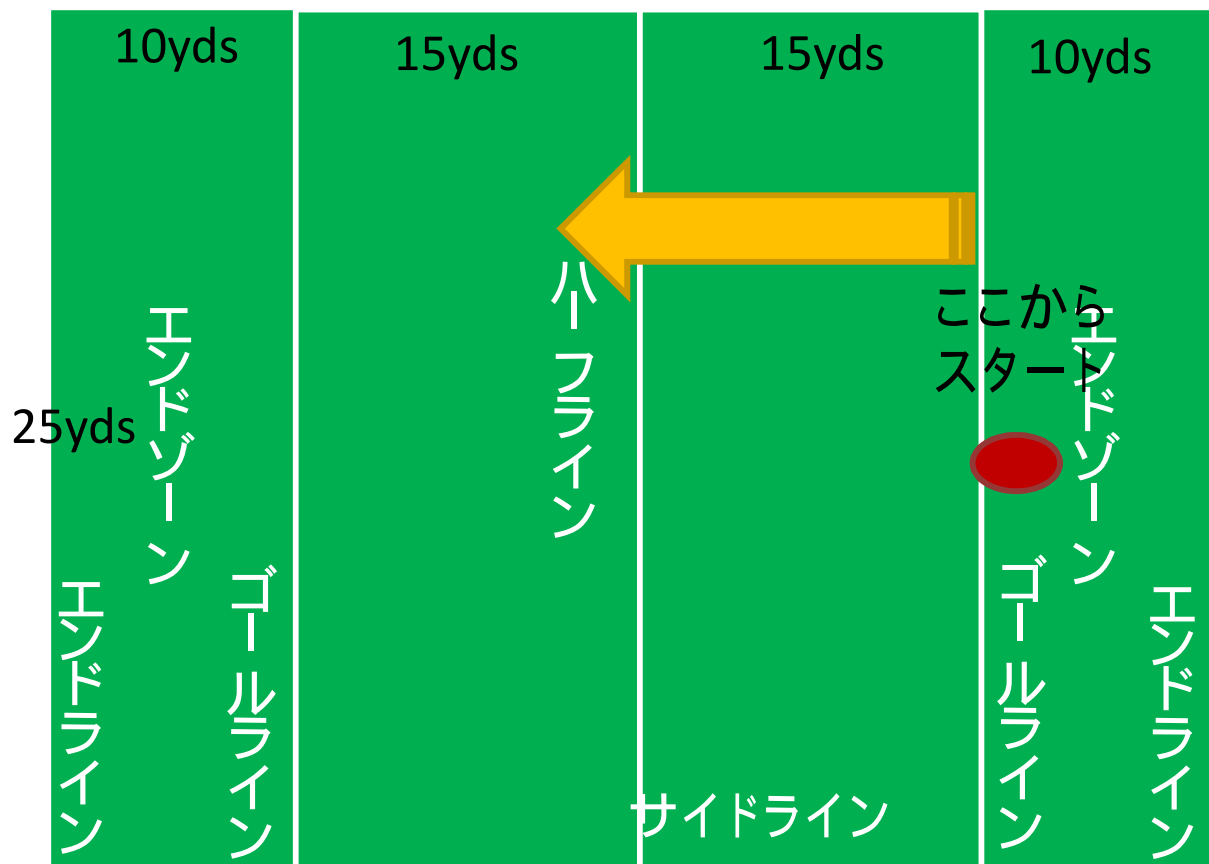
フラッグは各校もしくは  
協会の手配



# 第4回全国教員フラッグフットボール大会

はじめに  
キャプテンがじゃんけんで先攻・後攻を決めます。

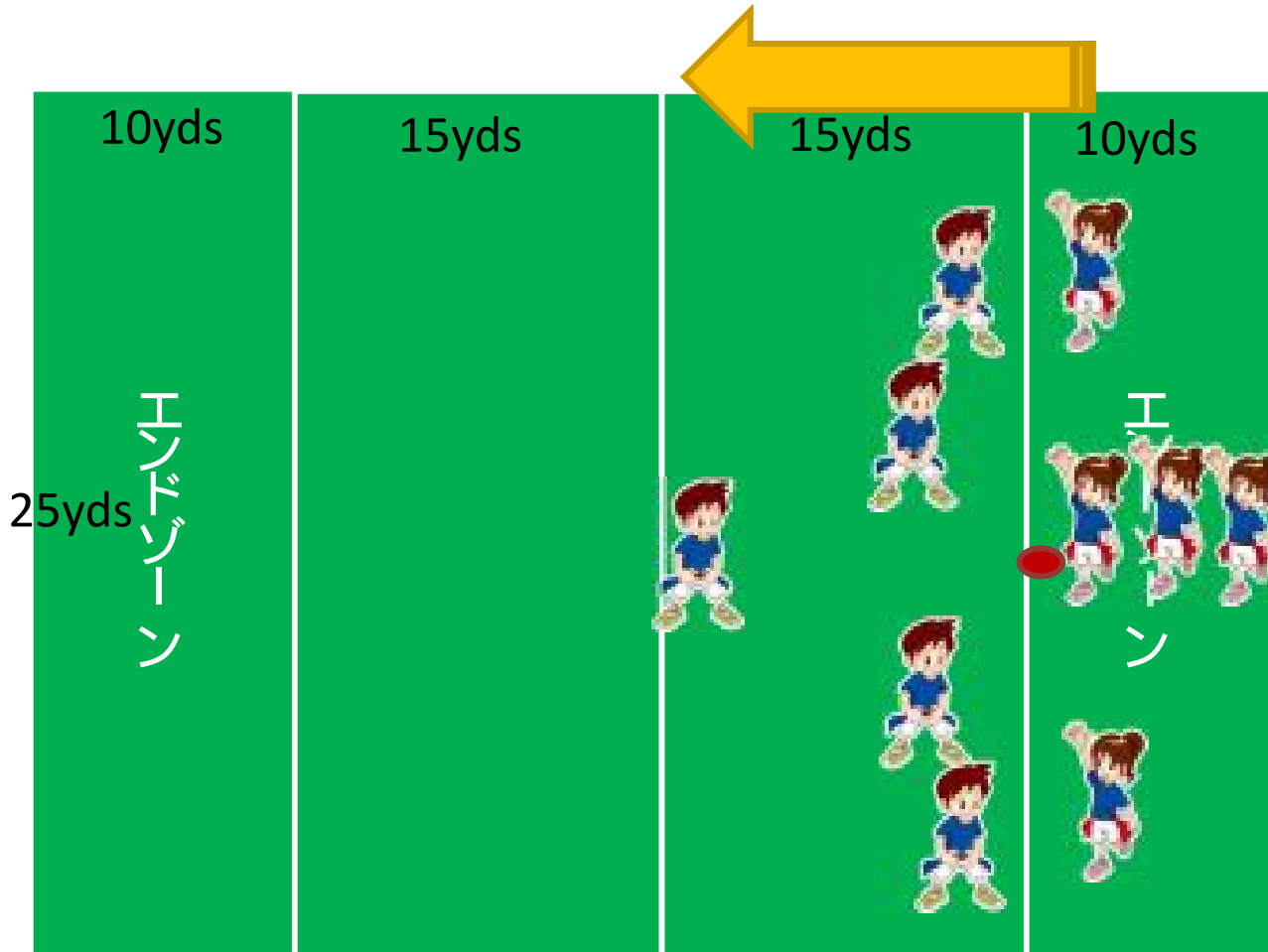
ボールは自陣のゴールラインから始め！



はじめは自陣  
0yds(ゴールライン)から  
スタートします。  
腰にしっかりフラッグを  
付けましょう！




# 第4回全国教員フラッグフットボール大会



攻撃(オフェンス)と  
守備(ディフェンス)に  
分かれ  
1チーム5人ずつで  
試合を行うよ!  
交代は自由。

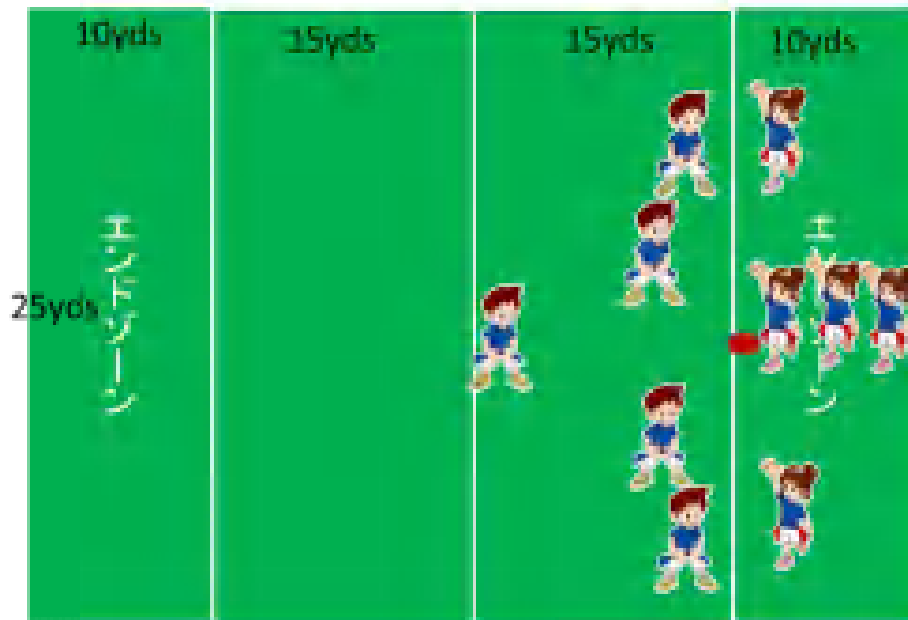
ゴールラインから4回攻撃できます。  
進んだところから次の攻撃へ  
4回攻撃して相手エンドゾーンにボールを持ち込むか、  
ボールをキャッチするとタッチダウン(得点)となります。

攻撃側はスナップでゲーム開始



スナップ“ダウン レディ ゴー”

# 第4回全国教員フラッグフットボール大会



攻撃(オフェンス)は1回の攻撃中に、前方向に1回ボールを投げられます。  
守備(ディフェンス)は最初にボールが置かれて要る地点から中に入る事が出来ません  
(ノーブリッツ)



攻撃側はボールを持って走るか、1回の攻撃に1回だけ前方向のパスを投げる事が出来る  
後ろにボールを投げる事は何回してもOK!

但し、受け渡しやパスはボールが置かれていた場所より後ろ側でしか出来ません。

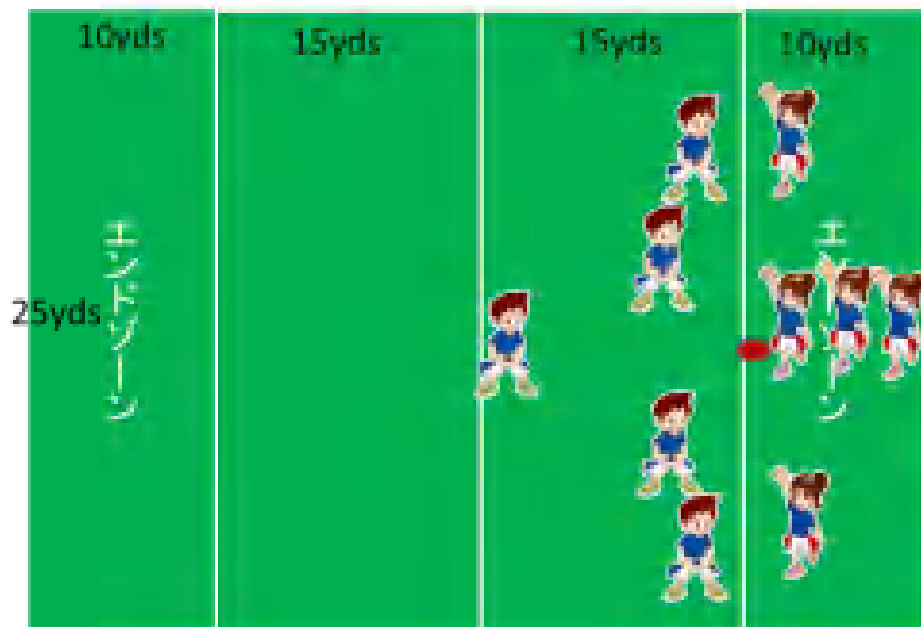


守備側はタックルの代わりに相手のフラッグを取る事で前進を阻む  
取ったフラッグは手渡しで返しましょう。





# 第4回全国教員フラッグフットボール大会



攻撃側が守備側の  
エンドゾーンへボールを  
持って走るか、投げた  
ボールをエンドゾーン内で  
キャッチすると得点

タッチダウン 6点



攻撃側はブロックをして、ボールを持つ人を守ります。  
ただし、体の接触は一切禁止。  
ぶつかったり、押したりしてはいけません。



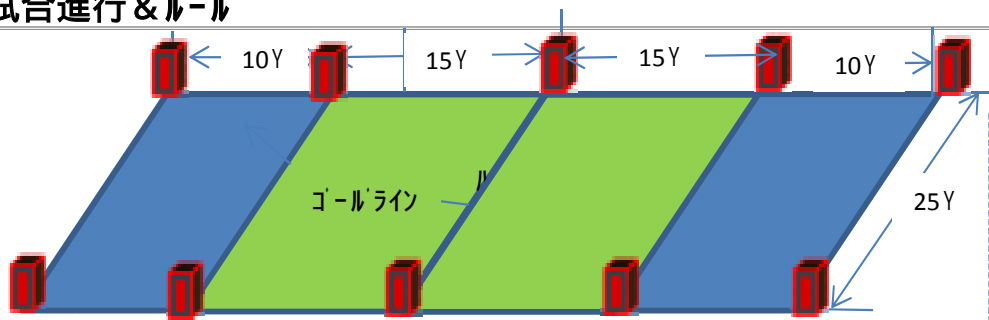
ブロック

空中にある攻撃側が投げたボールを守備側が  
キャッチ(インターセプト)できます。



インターセプト

# 試合進行&ルール



## 【試合進行】

- ・コインス(またはじゃんけん)で勝ったほうが前半の攻撃か陣地(後半の攻撃)を決めます。
- ・試合は攻撃 守備共に5人の選手で行います。  
(交代は自由。ただし選手が4人以下の場合は安全面の配慮から棄権試合とします)
- ・試合開始は、自陣ゴールラインから開始し4回以内の攻撃でハーフラインを越えると新たに4回の攻撃を行います。
- ・4回の攻撃でタッチダウン出来なかった場合は、攻守交代となり自陣ゴールラインからの攻撃を開始します。
- ・パスもしくはランでエンドゾーンに入るとタッチダウンになり6点が入り、ゴールライン5ヤード地点からトライフォースポットとして1プレーを行います。(成功すると1点追加)(タイムUP後も実施)
- ・試合時間は前半10分 ハーフタイム(入替・休憩)2分 後半10分で行ないます。

## 【攻撃: オフェンス】

- ・攻撃はQB以外の選手がボールキャリアーになれます。但し、QBから直接センターへのボール渡しはボールの受け渡しが行われないので禁止。パスキャッチはOKとします。
- ・プレー開始時のボールは必ずフィールドの中央(センターライン)上に置きます。
- ・プレーの開始はセンターからクォーターバックへのスナップ(またの下から渡す行為)で開始します。
- ・攻撃側選手は、スナップと同時にスタートができます。
- ・スナップのあと10秒たっても、スクリーミージラインを越えなければボールデットとなり、プレビアススポットから次の攻撃となります。
- ・前パスが失敗した場合、プレビアススポットから次の攻撃を行ないます。
- ・エキステンジやピッチ・ハンドオフでボールを落とした場合もプレビアススポットから次の攻撃を開始します。
- ・ボールのファンブルはファンブル地点から次の攻撃を実施します。
- ・攻撃側選手はボールキャリアーを守るためブロックができます。  
ブロックはひじを体にくっつけて手の平を前で開く姿勢で行いましょう。  
(ブロッカーは守備側選手を掴んだり、押さないようにしましょう)
- ・ボールキャリアーは接触防止のため、守備選手を避けましょう。

## 【守備: ディフェンス】

- ・ボールを持った攻撃選手のフラッグを取って前進を止めます。
- ・守備はスクリーミージラインより後方に下がって守備位置につきます。
- ・守備の選手は、スクリーミージラインを越えてのラッシュは出来ません。(ノーラッシュ)
- ・守備の選手は、攻撃側ブロッカーを避けてフラッグを取りに行きます。
- ・攻撃側選手を押しついたりつかんだりしてはいけません。
- ・ハーフインターセプトの時は攻守交代(リターン地点より攻守交代)します。

## 【3ハンドルール】

- 取ったフラッグは相手に手渡ししましょう!
- 審判へボールは手渡ししましょう!
- 倒れている選手がいたら、手を差し出しましょう!

## 【気を付けよう!】

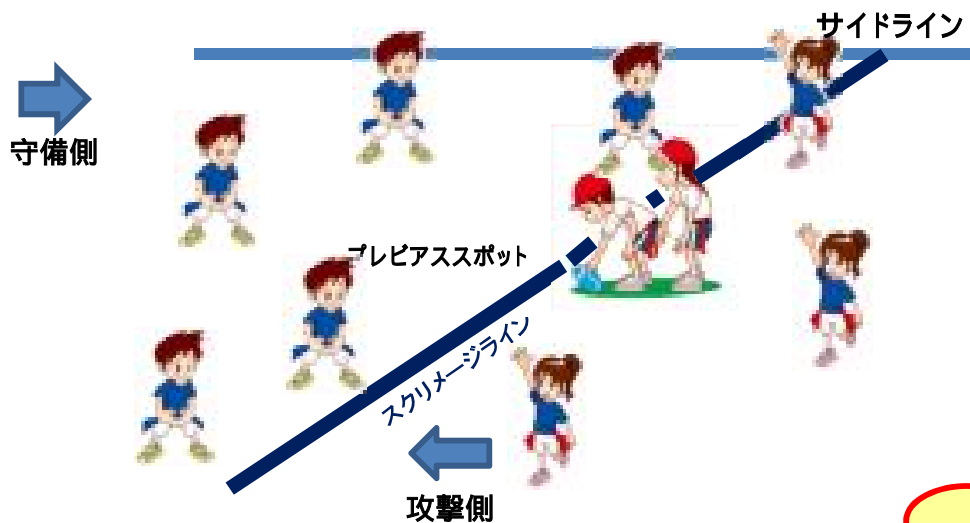
- ・接触プレー: 相手選手にぶつかる行為(つかむ・押す行為も含む)。
- ・スタート違反: 攻撃側はスナップ前のスタート、守備側はスナップ時にボールの位置を越える行為  
スナップ後のスクリーミージラインを越えてのラッシュも禁止。
- ・パスの際、前パスは1回のプレー中に1回はできるが2回以上の前パス。
- ・スクリーミージラインを越えての前パスを行った場合はその時点でプレーを中止し、プレビアススポットから次の攻撃とします。
- ・攻撃側のスクリーミージラインを越えてのピッチやハンドオフはその場でボールデットとして、発生地点までの前進で次のダウンの攻撃とします。(インターセプト後も同様)
- ・ボールキャリアーのスピンは発生地点でボールデットとして、発生地点から次の攻撃とする。  
(インターセプト後も同様)(エンドゾーン内での発生は、ゴールラインから次の攻撃)
- ・攻撃側選手がフラッグを取られないよう、手で押さえたり取りにくいようにする事。

スタート時の反則は注意のみ。接触は厳しく指導。(但し注意のみ)  
攻撃側に著しく上記の行為があった場合は、ダウンを1つ失う(次のダウンから開始)  
その場合4回目の攻撃に著しく上記の行為があった場合は攻守交替とします。  
守備側に著しく上記の行為があった場合は、攻撃側がプレーをやり直せます。  
判断は審判に従い、審判のジャッジに異議申し立てを行わない。

## 用語説明

- ・オフェンス: 攻撃
- ・ディフェンス: 守備
- ・ゴールライン: これを越えたらタッチダウン。また最初にプレーを開始する時はここにボールをおいて開始する
- ・ハーフライン: ゴールラインとゴールラインの真中のライン。これを越えるとまた4回の攻撃ができる。
- ・タッチダウン: 得点 地面にボールを付けなくても良い。 6点
- ・トライフォースポット: タッチダウンのあとのボールナスプレーでゴール前5ヤードから1回のみ行う(成功で1点)
- ・ニュートラルゾーン: 攻撃側と守備側を分ける安全地帯(ボールの先端から1ヤードの間に設ける。)
- ・プレビアススポット: プレーはじめにボールが置かれている地点(スナップされた場所)
- ・スクリーミージライン: はじめにボールが置かれている地点の線
- ・スナップ: センターがボールを股の下から、QBに手渡す行為
- ・ボールキャリアー: ボールを持っている選手。
- ・ハンドオフ: 手渡しでボールを渡す行為。
- ・パス: 前方向に投げる行為。
- ・ピッチ: ボールを後方へ投げる行為。
- ・ブロック: 攻撃選手が守備選手の前に立ちただけで守備選手の進路を妨害する行為。
- ・ファンブル: ボールを落とす事
- ・ボールデット: ボールの前進が止まった行為(地点)
- ・ラッシュ: スクリーミージラインを越えてフラッグを取りに行く行為。
- ・インターセプト: 守備側が攻撃側のパスを空中で奪うこと。

# 教員大会のルール




攻撃と守備は5人対5人で行ないます。交代は自由です

プレーは自分たちで考えましょう！

セート！  
レディー

ゴー！



攻撃の開始はスナップで行ないます。(ボールは地面につけてね)



ハドル: 作戦タイムでプレーを決めます！



ナイスプレーは「ハイタッチ！」



取ったフラッグは手渡して返しましょう！



ハンドオフ



フェイク

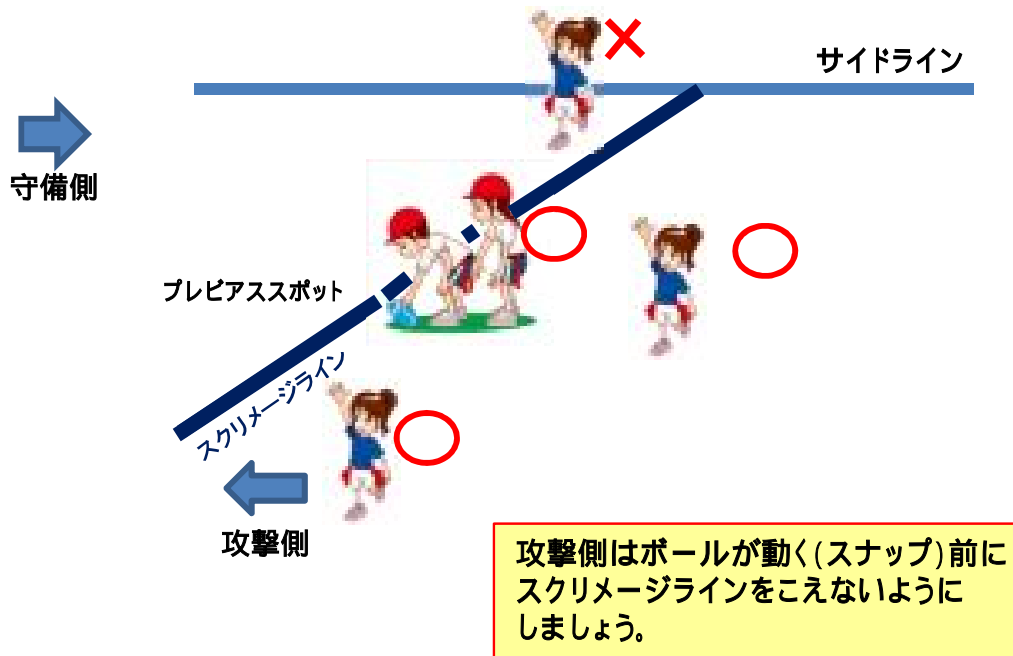


ブロック

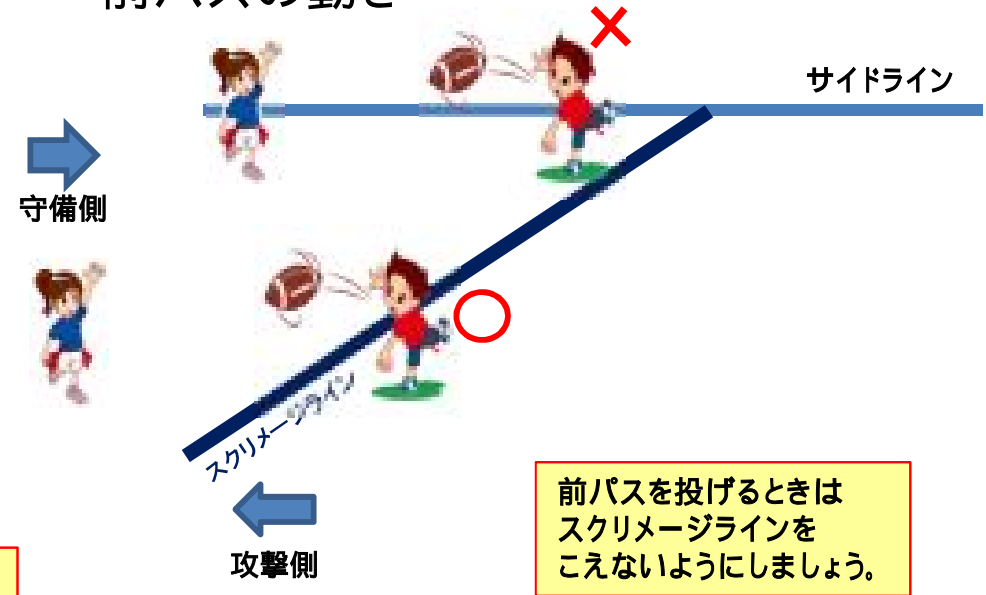


インターセプト

## スタート時の攻撃側の動き



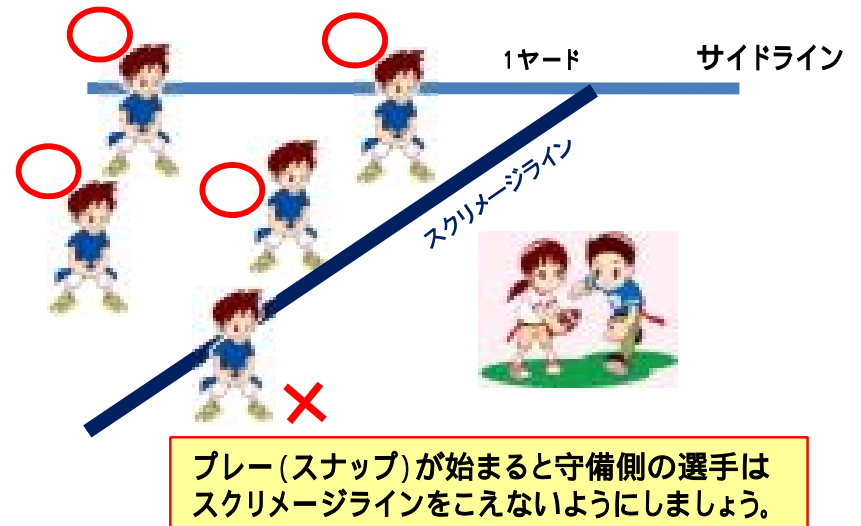
## 前パスの動き



## スタート時の守備側の動き




プレー開始



## 用具について



当日は各フィールド単位で試合球  
(柔らかいゴム製ボール)を使用します。



安全対策の見地から、硬いボール(モルテン等)の使用を見合わせ  
主催者が用意する試合球を使います。

フラッグはタオル製  
グリコ配布用フラッグ  
モルテン製フラッグを使用します。

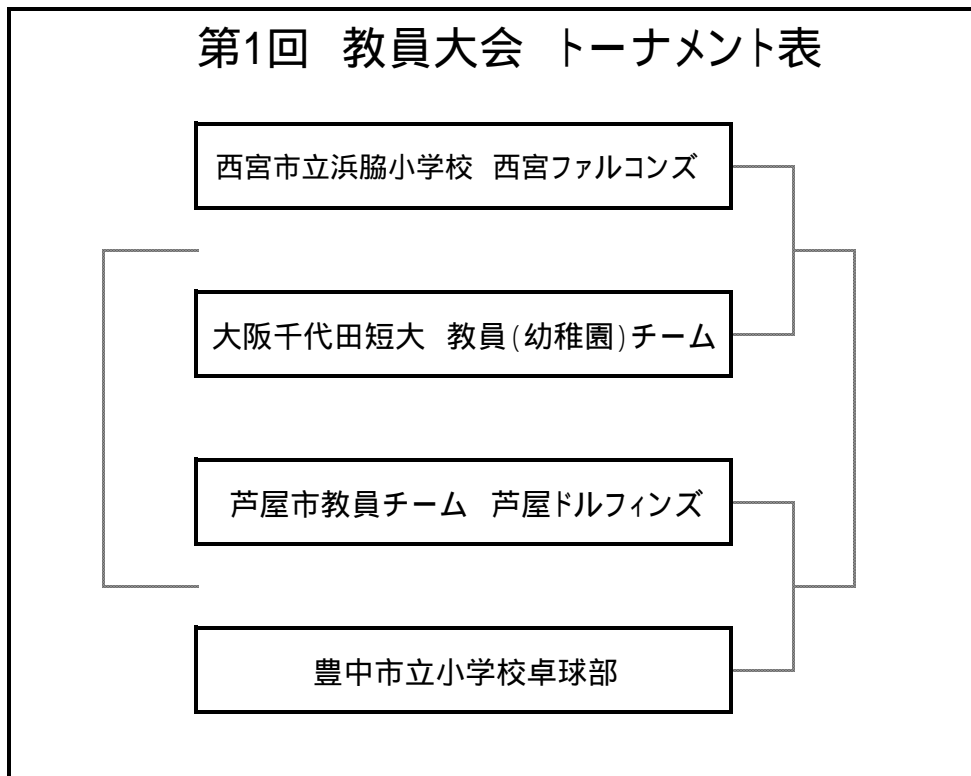


各小学校独自の体操服やオリジナル  
ユニフォームの着用  
ビブスの着用(相手チームと同じ色の上着を区別)

事前貸出を希望される小学校はお申し出ください。

# 過去の記録

## 第1回 教員大会 トーナメント表



## 順位表

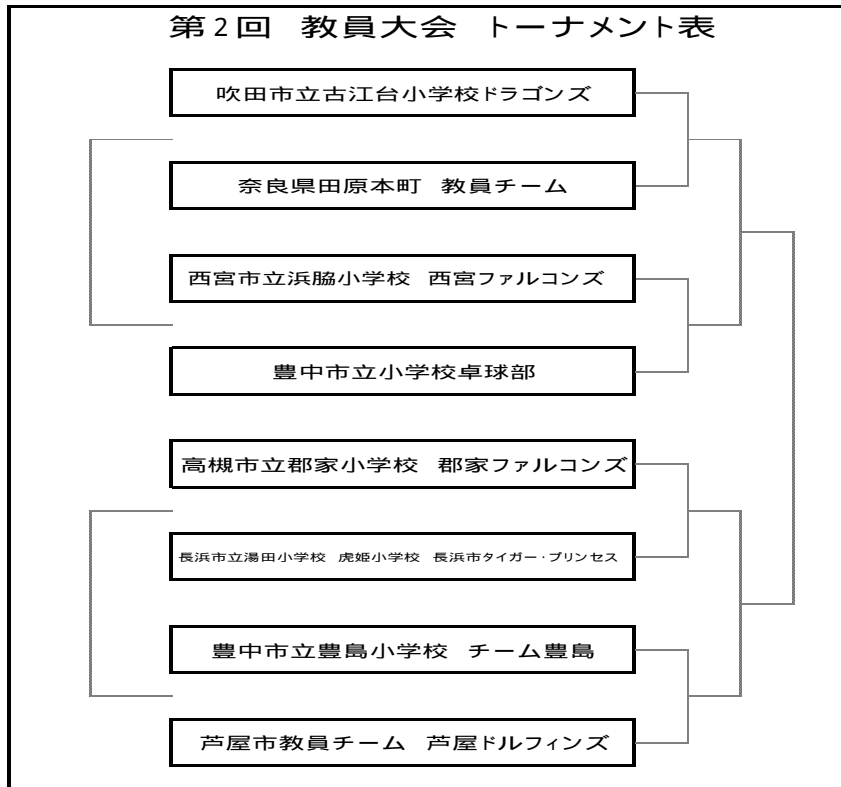
優勝	芦屋市教員チーム 芦屋ドルフィンズ
準優勝	西宮市立浜脇小学校 西宮ファルコンズ
3位	豊中市立小学校卓球部
4位	大阪千代田短大 教員(幼稚園)チーム

## 第1回 教員大会 対戦表

		Aコート	
		対戦	対戦
1	10:15	西宮市立浜脇小学校 西宮ファルコンズ 28	大阪千代田短大 教員(幼稚園)チーム 14
2	10:45	芦屋市教員チーム 芦屋ドルフィンズ 18	豊中市立小学校卓球部 7
3	11:15	西宮市立浜脇小学校 西宮ファルコンズ 13	芦屋市教員チーム 芦屋ドルフィンズ 19
4	11:45	大阪千代田短大 教員(幼稚園)チーム 6	豊中市立小学校卓球部 12
	#REF!	閉会式	

前後半 10分 ランニングタイム

## 第2回 教員大会 トーナメント表



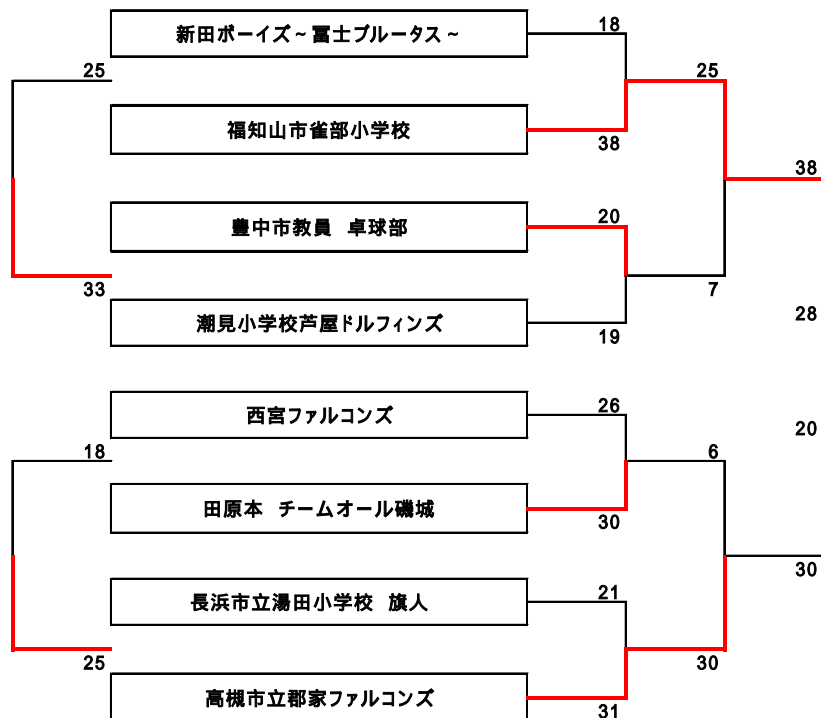
## 順位表

優勝	西宮市立浜脇小学校 西宮ファルコンズ
準優勝	芦屋市教員チーム 芦屋ドルフィンズ
3位	長浜市立湯田小学校 虎姫小学校 長浜市タイガー・プリンセス
4位	吹田市立古江台小学校ドラゴンズ

## 第2回 教員大会 対戦表

		Aコート		Bコート	
		対戦	対戦	対戦	対戦
1	10:15	吹田市立古江台小学校ドラゴンズ	奈良県田原本町 教員チーム	豊中市立豊島小学校 チーム豊島	芦屋市教員チーム 芦屋ドルフィンズ
		19	13	6	19
2	10:45	西宮市立浜脇小学校 西宮ファルコンズ	豊中市立小学校卓球部	高槻市立郡家小学校 郡家ファルコンズ	長浜市立湯田小学校 虎姫小学校 長浜市タイガー・プリンセス
		18	6	6	12
3	11:15	吹田市立古江台小学校ドラゴンズ	西宮市立浜脇小学校 西宮ファルコンズ	芦屋市教員チーム 芦屋ドルフィンズ	長浜市立湯田小学校 虎姫小学校 長浜市タイガー・プリンセス
		19	27	19	18
4	11:45	奈良県田原本町 教員チーム	豊中市立小学校卓球部	豊中市立豊島小学校 チーム豊島	高槻市立郡家小学校 郡家ファルコンズ
		6	26	13	6
5	12:15	西宮市立浜脇小学校 西宮ファルコンズ	芦屋市教員チーム 芦屋ドルフィンズ	吹田市立古江台小学校ドラゴンズ	長浜市立湯田小学校 虎姫小学校 長浜市タイガー・プリンセス
		27	21	13	14
	12:45	閉会式			

### 第3回 全国教員フラッグフットボール大会



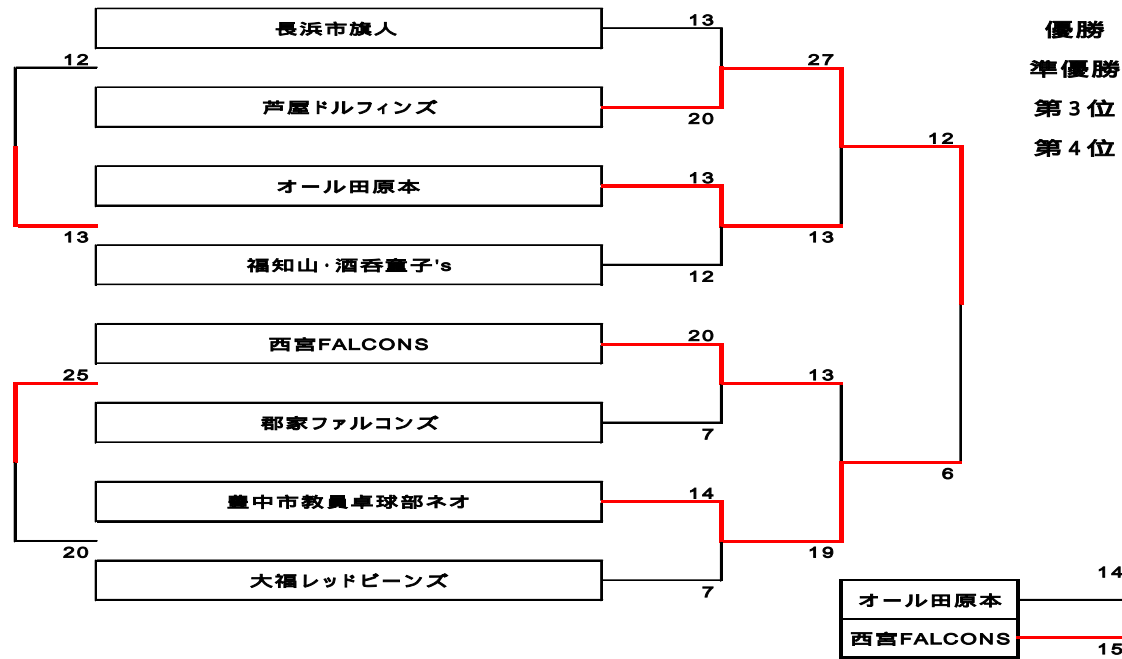
優勝 福知山市雀部小学校  
 準優勝 高槻市立郡家ファルコンズ  
 第3位 豊中市教員 卓球部  
 第4位 田原本 チームオール磯城

### 第3回 全国教員大会 スケジュール

ターム	開始時間	NO	Aコート		NO	Bコート	
第1ターム	10:30	対戦	新田ボーイズ~富士ブルータス~	福知山市雀部小学校	対戦	西宮ファルコンズ	田原本 チームオール磯城
		得点	19	39	得点	26	30
		NO	Cコート		NO	Dコート	
		対戦	豊中市教員 卓球部	潮見小学校芦屋ドルフィンズ	対戦	長浜市立湯田小学校 旗人	高槻市立郡家ファルコンズ
		得点	20	19	得点	21	31
第2ターム	11:20	対戦	新田ボーイズ~富士ブルータス~	潮見小学校芦屋ドルフィンズ	対戦	西宮ファルコンズ	長浜市立湯田小学校 旗人
		得点	25	33	得点	18	25
第3ターム	12:00	対戦	福知山市雀部小学校	豊中市教員 卓球部	対戦	田原本 チームオール磯城	高槻市立郡家ファルコンズ
		得点	25	7	得点	6	26
第4ターム	12:50	対戦	福知山市雀部小学校	高槻市立郡家ファルコンズ	対戦	豊中市教員 卓球部	田原本 チームオール磯城
		得点	38	30	得点	28	20



## 第4回 全国教員フラッグフットボール大会



優勝 芦屋ドルフィンズ  
 準優勝 豊中市教員卓球部ネオ  
 第3位 西宮FALCONS  
 第4位 オール田原本

## 第4回 全国教員大会 スケジュール

ターム	開始時間		NO	Aコート			NO	Bコート	
第1ターム	10:15	対戦		長浜市旗人	芦屋ドルフィンズ	対戦		西宮FALCONS	郡家ファルコンズ
		得点		13	20	得点		20	7
第2ターム	10:45	対戦		オール田原本	福知山・酒呑童子's	対戦		豊中市教員卓球部ネオ	大福レッドビーンズ
		得点		13	12	得点		14	7
第3ターム	11:15	対戦		芦屋ドルフィンズ	オール田原本	対戦		西宮FALCONS	豊中市教員卓球部ネオ
		得点		27	13	得点		13	19
第4ターム	11:45	対戦		長浜市旗人	福知山・酒呑童子's	対戦		郡家ファルコンズ	大福レッドビーンズ
		得点		12	13	得点		25	20
第5ターム	12:15	対戦		芦屋ドルフィンズ	豊中市教員卓球部ネオ	対戦		オール田原本	西宮FALCONS
		得点		12	6	得点		14	15